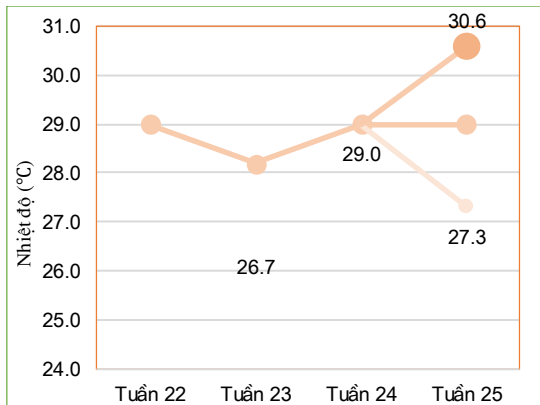


**THÔNG BÁO HẠN HÁN**  
**KHU VỰC TRUNG TRUNG BỘ**  
**Tuần: Tuần 25 năm 2020**

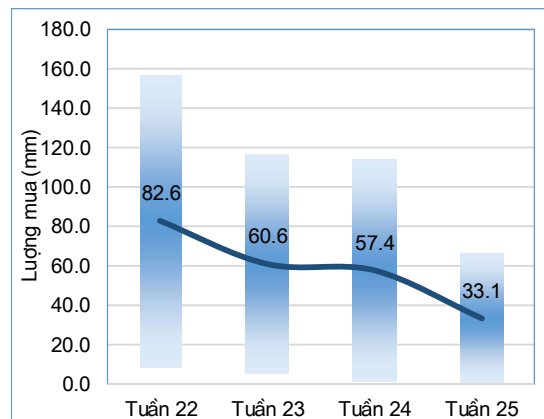
**I. Đặc trưng về tổng lượng mưa và nhiệt độ không khí trong tuần**



*Diễn biến nhiệt độ tuần*

Nhiệt độ không khí trung bình tương đương tuần trước trong đó nhiệt độ trung bình khu vực trong tuần cao nhất: 30.6°C, nhiệt độ trung bình thấp nhất: 27.3°C. (Nhiệt độ trung bình tuần trước: 29°C).

Trong tuần có nơi không mưa, lượng mưa lớn nhất trong toàn vùng: 66.1mm, Lượng mưa lớn nhất trong vùng thấp hơn 47.3 mm so với tuần trước (tuần trước lượng mưa lớn nhất đạt 113.4mm, lượng mưa thấp nhất đạt 57.4 mm).



*Diễn biến tổng lượng mưa tuần*

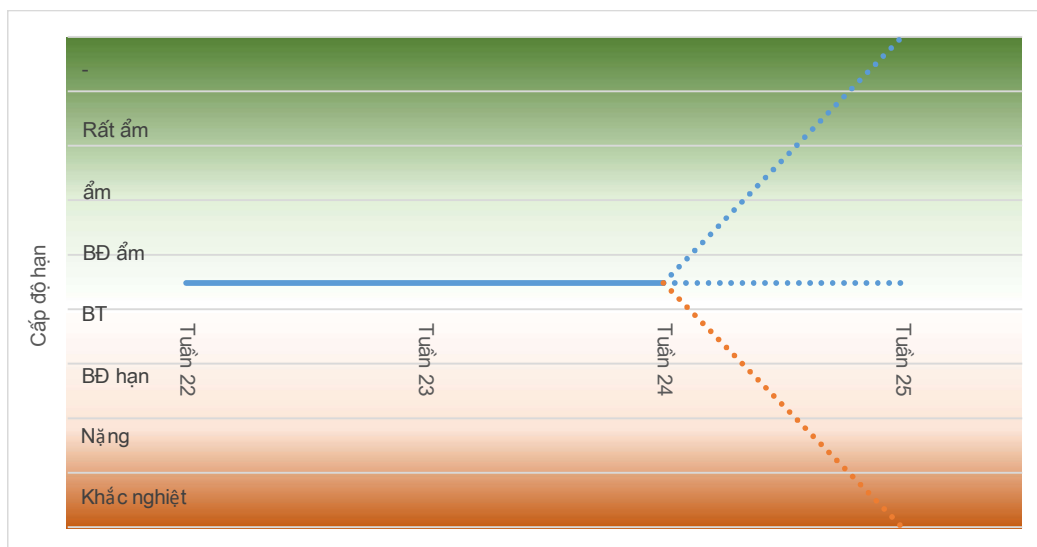
**Bảng 1. Tổng hợp điều kiện khí tượng trong tuần**

Tuần	Mưa cao nhất mm	Mưa thấp nhất mm	Nhiệt TB cao nhất °C	Nhiệt TB thấp nhất °C
Tuần 22	156.9	8.2	30.3	27.7
Tuần 23	116.1	5.0	29.6	26.7
Tuần 24	113.4	1.3	30.3	27.6
Tuần 25	66.1	0.0	30.6	27.3

## II. Đặc điểm điều kiện về hạn nông nghiệp

Toàn vùng tiếp tục trong giai đoạn khắc nghiệt đến rất ẩm. Tính trung bình, toàn vùng đang trong giai đoạn bình thường.

Cấp độ rủi ro thiên tai: .....



*Diễn biến hạn nông nghiệp*

**NGƯỜI THỰC HIỆN**

**Quách Thị Thanh Tuyết**

**KIỂM SOÁT**

**Phạm Thị Kim Phụng**