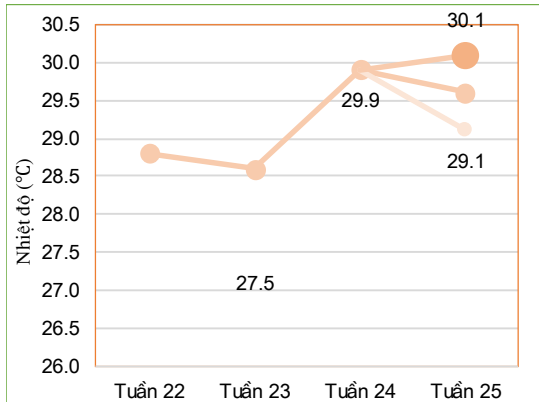


THÔNG BÁO HẠN HÁN KHU VỰC NAM TRUNG BỘ
Tuần: Tuần 25 năm 2020

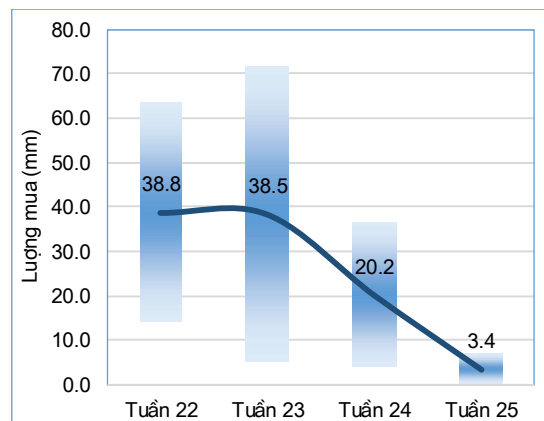
I. Đặc trưng về tổng lượng mưa và nhiệt độ không khí trong tuần



Diễn biến nhiệt độ tuần

Nhiệt độ không khí trung bình không thay đổi nhiều tuần trước (chênh lệch khoảng -0.3°C), trong đó nhiệt độ trung bình khu vực trong tuần cao nhất: 30.1°C , nhiệt độ trung bình thấp nhất: 29.1°C . (Nhiệt độ trung bình tuần trước: 29.9°C).

Trong tuần có nơi không mưa, lượng mưa lớn nhất trong toàn vùng: 6.8mm, Lượng mưa lớn nhất trong vùng thấp hơn 29.7 mm so với tuần trước (tuần trước lượng mưa lớn nhất đạt 36.5mm, lượng mưa thấp nhất đạt 20.2 mm).



Diễn biến tổng lượng mưa tuần

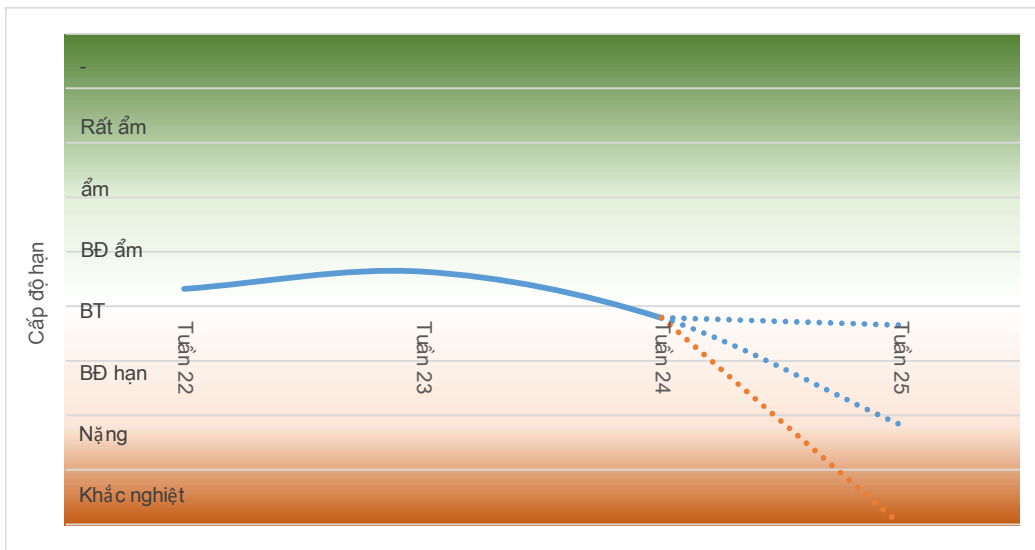
Bảng 1. Tổng hợp điều kiện khí tượng trong tuần

Tuần	Mưa cao nhất mm	Mưa thấp nhất mm	Nhiệt TB cao nhất $^{\circ}\text{C}$	Nhiệt TB thấp nhất $^{\circ}\text{C}$
Tuần 22	63.6	14	29.9	27.6
Tuần 23	71.5	5.4	29.6	27.5
Tuần 24	36.5	3.9	30.7	29
Tuần 25	6.8	0	30.1	29.1

II. Đặc điểm điều kiện về hạn nông nghiệp

Toàn vùng chuyển từ giai đoạn nặng đến bắt đầu ẩm sang giai đoạn khắc nghiệt đến bình thường trong đó cao nhất có khả năng chuyển từ giai đoạn nặng sang giai đoạn khắc nghiệt một số điểm có khả năng chuyển từ giai đoạn bắt đầu ẩm sang giai đoạn bình thường. Tính trung bình, toàn vùng chuyển từ giai đoạn bình thường sang giai đoạn nặng.

Cấp độ rủi ro thiên tai:



Diễn biến hạn nông nghiệp

NGƯỜI THỰC HIỆN

Lê Thị Thanh Nga

KIỂM SOÁT

Phạm Thị Kim Phụng