

## THÔNG BÁO HẠN HÁN KHU VỰC TRUNG TRUNG BỘ Tuần: Tuần 27 năm 2019

### I. Đặc trưng mưa và nhiệt trong tuần

Nhiệt độ không khí trung bình có xu thế giảm, thấp hơn so với tuần trước khoảng  $-1.4^{\circ}\text{C}$ , trong đó nhiệt độ trung bình vùng cao nhất đạt  $27.2^{\circ}\text{C}$ , nhiệt độ trung bình thấp nhất đạt  $25.2^{\circ}\text{C}$ . (Nhiệt độ trung bình tuần trước:  $26.6^{\circ}\text{C}$ ).

Tổng lượng mưa trong tuần có xu thế tăng, cao hơn so với tuần trước khoảng  $23.9\text{mm}$ , trong đó tổng lượng mưa vùng cao nhất đạt  $182\text{mm}$ , lượng mưa thấp nhất trong vùng:  $71.1\text{mm}$ . (Tổng lượng mưa tuần trước:  $47.2\text{mm}$ ).

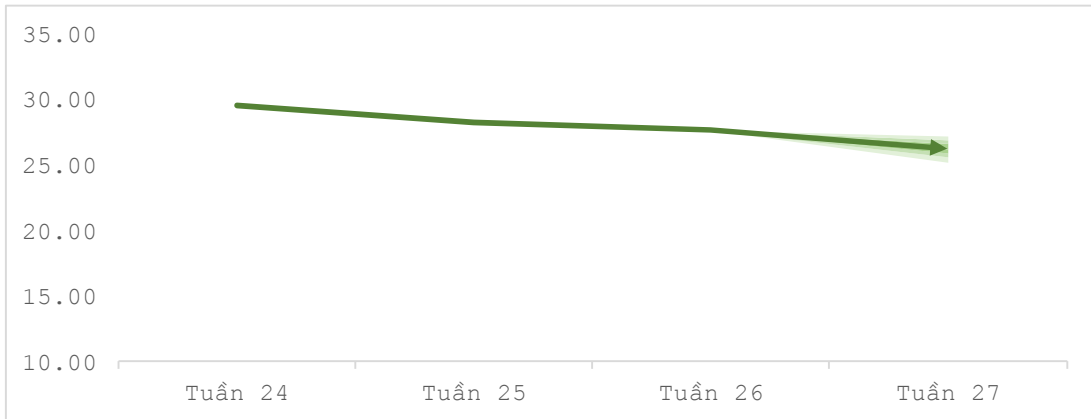
### II. Đặc trưng hạn hán

Với đặc trưng tình hình nhiệt độ, lượng mưa như vậy, tình hình hạn hán/ ẩm ướt cụ thể như sau:

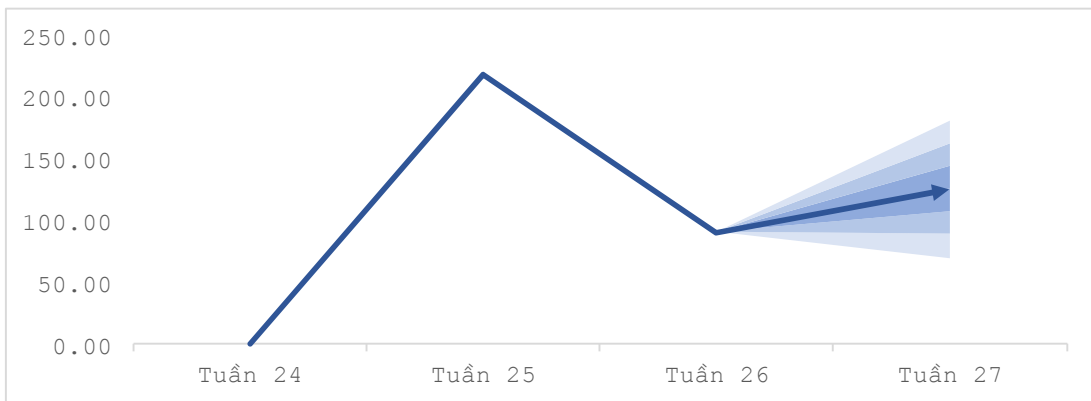
Hiện tại, nhìn chung vùng đang trong tình trạng ẩm đang trong xu thế tăng ẩm. Tuần trước, khu vực nhìn chung trong tình trạng bắt đầu ẩm, nhưng do đặc điểm của mưa, nhiệt mà tuần này có xu thế tăng ẩm. Cần lưu ý, trong cả khu vực, mức độ tăng ẩm nằm trong khoảng giao động từ rất ẩm đến bắt đầu ẩm.

*Bảng 1. Tổng hợp điều kiện khí tượng trong tuần và dự kiến tuần tới*

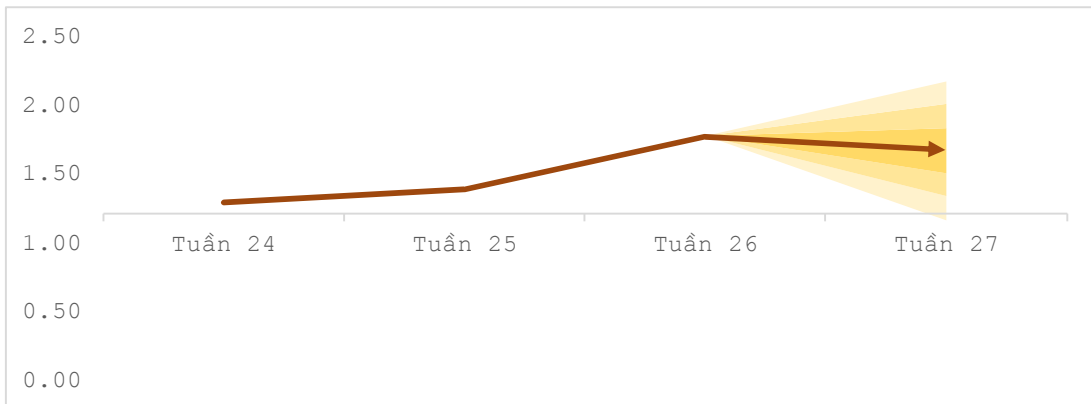
Tuần	Mưa cao nhất mm	Mưa thấp nhất mm	Nhiệt TB cao nhất $^{\circ}\text{C}$	Nhiệt TB thấp nhất $^{\circ}\text{C}$
Tuần 24	3	0	30.8	28.3
Tuần 25	415	23.3	29.1	27.5
Tuần 26	136	47.2	28.6	26.6
Tuần 27	182.1	71.1	27.2	25.2



**Đặc trung nhiệt độ**



**Đặc trung lượng mưa**



**Đặc trung hạn hán**

**NGƯỜI THỰC HIỆN**

**KIỂM SOÁT**